

Grundläggande utsynings- och apteringsinstruktioner



Stamblock

Alltid en färgad ring runt hela stammen med slutsiffran för avsedd längd i 3 dm:s moduler på 2 eller 3 sidor av stammen.



$4 = 34 \text{ dm}$

$9 = 49 \text{ dm}$

$7 = 37 \text{ dm}$

$2 = 52 \text{ dm}$

$0 = 40 \text{ dm}$

$5 = 55 \text{ dm}$

$3 = 43 \text{ dm}$

$8 = 58 \text{ dm}$

$6 = 46 \text{ dm}$



Stolpe

Stolpens längd märkt med färg i hel- eller halvmetrar på 2 eller 3 sidor av stammen - ofta även yxbleckat. **OBS !** Till angiven längd skall läggas justermån med 2 dm.



9 meters stolpe



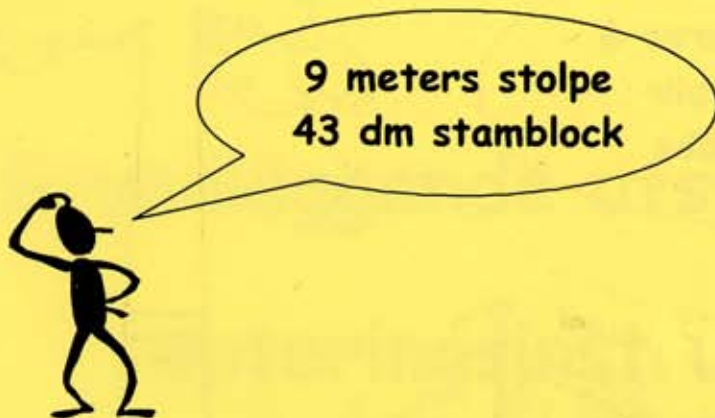
8 meters stolpe
40 dm sågtimmer




Toppstolpe

Översta siffran betecknar stolpens längd. Den nedre siffran anger sågtimrets längd enligt samma princip som för stamblock.

Stammar med ring mellan siffrorna anger stamblock i rot samt stolpe i topp OBS ! Alltid ring runt stammen när stamblock är utsynat.



9 meters stolpe
43 dm stamblock



För att detta skall fungera krävs att skördare och skotare måste hjälpas åt. Det händer tyvärr att sågtimmer läggs i stamblocksvältan. Än en gång - saknas den färgmärkta ringen är det inget stamblock.



Här blir det
stegslan

Stegslanor

Stegslanor apteras av rak och slanig gran. Slanor toppkas vid 8 cm under bark. Vanliga längder är 4, 5, 6, 7 och 8 meter. Vid utsyning märks trädet med en färgad ring.



Två ringar kan förekomma. Detta anger att ett annat sortiment, ex.v. grankubb, tas ut i roten och därefter en stegslana.

Naturvård

Träd som skall sparas
märks ut med tre ringar
eller med naturvårdsband.
Högstubbar markeras
med ett H på två sidor av
stammen.



Tallen sparas &
granen blir
högstubbe



Har Du några frågor kontakta Din lokala utsynare

Huvudkontor
Box 6, 820 26 MARMAYERKEN

Telefon
0270 - 627 00

Telefax
0270 - 42 60 90

Regionkontor
Box 76, 771 22 LUDVIKA

Telefon
0240 - 882 55

Telefax
0240 - 807 53